




















2016 DIFFERENCES DE PLATEFORME

Pour vendre un produit, il faut d'abord comprendre le client, déterminer ses attentes et ses envies. A partir de là, vous pouvez utiliser ce guide de référence rapide pour vous aider à vendre la bonne motomarine Sea-Doo® au bon client.

PLATEFORME SPARK™	PLATEFORME GTI™	PLATEFORME GTX†	PLATEFORME RXT®	PLATEFORME RXP®-X®
UTILISATION DU CLIENT				
<p>Pour les conducteurs qui recherchent une motomarine amusante et maniable. Idéale en eaux calmes ou peu agitées. En conditions plus difficiles, elle procurera des sensations fortes et exaltantes.</p>	<p>Pour les conducteurs qui recherchent une motomarine flexible et polyvalente sur des eaux calmes et peu agitées.</p>	<p>Pour les conducteurs qui recherchent le meilleur en termes de confort, de luxe, de technologie et de performance dans toutes les conditions et lors de sorties plus longues.</p>	<p>Pour les conducteurs qui recherchent une motomarine capable de performance, mais aussi confortable pour de longues sorties au large en eaux modérées.</p>	<p>Pour les amateurs qui recherchent le nec plus ultra des motomarines de course et qui veulent pouvoir couper les virages et profiter d'une vitesse et d'une maîtrise maximales dans toutes les conditions.</p>
MODELES				
 <p>SPARK 2 places</p>  <p>SPARK 3 places</p>	 <p>GTI 130</p>  <p>GTI</p>  <p>GTR 215™</p>  <p>GTI LTD 155</p>	 <p>GTX Family</p>  <p>WAKE PRO 215</p>	 <p>RXT-X 300</p>	 <p>RXP-X 300</p>
CARACTERISTIQUES				
 <ul style="list-style-type: none"> • Coque SPARK • 2 ou 3 places • Plateforme plus courte et plus légère • Coque en V aplati • Siège étroit permettant une liberté de mouvement et une conduite sportive. • Possibilité de remorquage planche nautique (3 places) 	 <ul style="list-style-type: none"> • Coque GTI • 3 places • Plateforme de taille moyenne • Coque en V modéré • Siège de série aussi bien adapté à la détente et la plaisance qu'à une conduite plus sportive. • Possibilité de remorquage planche nautique 	 <ul style="list-style-type: none"> • Coque S³® (étagée, stable et robuste) • 3 places • Plateforme plus longue et plus stable • Coque en V profond conçue pour eaux agitées • Seule plateforme avec options de suspension • Possibilité de remorquage de planche nautique • Siège Ergolock avec profil étroit et soutien qui permet d'adopter une position assise plus naturelle et de s'agripper à la machine pour plus de maîtrise et moins de fatigue dans le haut du corps. • Le siège à design étagé offre plus de confort et une meilleure visibilité aux passagers. 		 <ul style="list-style-type: none"> • Coque T³™ (Tight-Turning T Hull) • 2 places • Plateforme de taille moyenne avec une combinaison de quilles rigides et souples et une coque en V profond conçue pour eaux agitées • Siège Ergolock avec profil étroit et soutien pour les genoux qui permet de faire corps avec la machine dans les virages • Interdit pour le remorquage
AVANTAGES				
<ul style="list-style-type: none"> • Amusant, léger et facile à manœuvrer • Motomarine la plus économe en carburant à ce jour¹ • Plusieurs options de personnalisation et 5 choix de couleurs 	<ul style="list-style-type: none"> • Motomarine flexible et agile offrant une bonne polyvalence • Économe en carburant et plus spacieux (2 ou 3 places) • Vaste gamme d'options 	<ul style="list-style-type: none"> • Stable et prévisible avec une excellente pénétration en eaux agitées • Plus de confort à 2 ou 3 • Equipements de remorquage supplémentaires – WAKE PRO • Equipements de confort supplémentaires – Plateforme GTX. 	<ul style="list-style-type: none"> • Equipements supplémentaires pour la performance et la course de série sur le pack X – Plateforme RXT 	<ul style="list-style-type: none"> • Meilleur angle d'attaque et virages plus précis avec une excellente pénétration en eaux agitées • Fatigue réduite dans le haut du corps en conduite agressive • Equipements de course de série sur le pack X
				

2016 PROGRAMME D'ENTRETIEN

Passez plus de temps sur l'eau en toute sérénité grâce au programme d'entretien Sea-Doo.

ENTRETIEN		SEA-DOO 2016
Premier contrôle		A la fin d'une saison complète ^{††}
Vidange d'huile	Première fois	Après 100 heures* ou à la fin de la 1ère année [◇] *100 heures pour le Sea-Doo SPARK et 50 heures pour tous les autres modèles.
	Suivantes	Toutes les 100 heures* ou tous les ans [◇]
Protection contre la corrosion		Toutes les 100 heures ou tous les ans [◇] (toutes les 10 heures en cas d'utilisation en eaux salées)
Embrayage du compresseur d'alimentation		Toutes les 200 heures, indépendamment du nombre d'années d'utilisation.
Remplacement du liquide de refroidissement du moteur		Toutes les 300 heures* ou tous les cinq ans [◇]
Réglage du jeu aux soupapes		Aucun
Remplacement des bougies		Toutes les 200 heures* ou tous les deux ans [◇]

2016 TECHNOLOGIES ET EQUIPEMENTS*

La marque Sea-Doo® vous garantit des performances incomparables grâce à des technologies innovantes de pointe. Leur synergie permet d'atteindre un niveau d'excellence inégalé.

FONCTIONS ACCESSIBLES SUR LE GUIDON

VTS™ HAUTES PERFORMANCES

Réglez l'assiette de la motomarine avec ce sélecteur qui permet des réglages précis en fonction des préférences du conducteur ou des conditions.

MODE SPORT / ECO™

Le bouton **Sport** permet de passer rapidement du mode Plaisance au mode Sport. Et pour optimiser votre consommation de carburant, appuyez sur le bouton **ECO**.

MODE / SET

Appuyez sur **Mode** pour faire défiler les différentes fonctions sur l'écran numérique de l'infocentre. Appuyez sur **Set** pour sélectionner la fonction souhaitée ou pour sauvegarder les réglages modifiés.



BOUTON MARCHÉ / ARRÊT

Situé sur la poignée de gauche, il permet de démarrer et d'arrêter le moteur.

NAVIGATION DANS LE MENU

Les flèches haut et bas vous permettent de naviguer dans le menu LCD pour activer une fonction ou régler les informations que vous souhaitez afficher à l'écran.

REGULATEUR DE VITESSE / BOUTON BASSE VITESSE

Une fois la vitesse maximale souhaitée atteinte, tenez ce bouton enfoncé pendant trois secondes pour activer le **régulateur de vitesse**. Une fois le régulateur activé, continuez d'appuyer sur l'accélérateur afin de maintenir la vitesse. Le **mode basse vitesse** peut également être activé au moyen du bouton de régulation de vitesse : lorsque vous êtes au ralenti, appuyez sur le bouton de régulation de vitesse sur la droite du guidon pour maintenir la motomarine à une vitesse constante. L'interrupteur à bascule sur le guidon permet des ajustements de vitesse (vers le haut ou vers le bas) de zéro à 11 km/h. « NO WAKE » s'affiche sur le tableau de bord.

*TOUS LES MODELES NE DISPOSENT PAS DE TOUTES LES TECHNOLOGIES ET DE TOUTS LES EQUIPEMENTS PRESENTES.

©2015 Bombardier Produits Récréatifs Inc. (BRP). Tous droits réservés. ™, ® et le logo BRP sont des marques de commerce de Bombardier Produits Récréatifs Inc. ou de ses filiales. En fonction de la zone géographique, les produits sont distribués par BRP European Distribution SA, BRP US Inc., BRP Australia Pty Ltd. ou Bombardier Produits Récréatifs Inc. Les produits sont distribués aux Etats-Unis par BRP US Inc. Certaines indications, fonctions et caractéristiques peuvent ne pas être disponibles sur tous les modèles ou peuvent être disponibles en option. †GTX est une marque de commerce de Castrol Limited utilisée sous licence. †D'après les tests réalisés par BRP en interne et les informations disponibles sur les sites Web des constructeurs. Les modèles concurrents ont été mis à l'essai dans des conditions identiques. ††Sur la base d'une utilisation moyenne. Consultez le manuel du propriétaire. ◇Selon le premier terme atteint. En raison de notre engagement pour la qualité et l'innovation, BRP se réserve à tout moment le droit d'arrêter ou de modifier les spécifications, les prix, les designs, les fonctionnalités, les modèles ou les équipements et ce, sans encourir d'obligations.

SEA-DOO®

